

DEL 2, HØSTEN 2022

AMNESTY INTERNATIONAL NORGE

BRUKERMANUAL, MIN SIDE



Innhold:

1. Hvordan logge seg inn på Min side
2. Tilganger
3. Hva kan jeg gjøre på Min side?
4. Personopplysninger og rett informasjon
5. Jeg er ikke registrert i gruppa mi!
6. Jeg har et verv som ikke er registrert
7. Annen informasjon om Min side
8. Arrangement
9. Økonomisk støtte
10. Refusjon
11. Se informasjon om samtykke (gruppeleder)
12. Beskrivelse og lenker til FB og Instagram (gruppeleder)
13. Bestille materiell

1. Hvordan logge seg på Min side

Du finner Min side via aktivistportalen, nederst på Amnesty.no eller via denne lenken:
minside.amnesty.no/logg-inn



Du skal nå komme til denne siden



Alle personer som er registrert med en økonomisk transaksjon de siste 3 år, kan logge inn på "Min Side".

Velg innloggingsmetode over og følg videre instruksjoner for å logge inn. Mobilnummeret du logger inn med må være det samme som du er registrert med. For hjelp, ta kontakt med [kundeservice](#).

Det er **to** måter å logge seg inn på: Vipps eller ved å legge inn tlf. nr. og få tilsendt kode. velg det du foretrekker



Dersom du har problemer med å logge deg inn, kontakt din regionleder eller medlemservice:
medlem@amnesty.no

2. Tilganger

Du er inne på Min side, velkommen!

Man har litt ulik tilgang ut ifra om man er medlem i gruppe eller ikke, har verv, eller er gruppeleder.

Er du medlem av en gruppe skal oversikten din se slik ut



Mangler du en eller flere faner her – ta kontakt med din regionleder som kan hjelpe med å legge deg til. Kontaktinformasjon til regionlederne finner du under punkt 7.

3. Hva kan jeg gjøre på Min side?

På Min side kan du opprette arrangementer, få oversikt over lukkede arrangementer og arrangementer du har deltatt på før, søke om økonomisk støtte, finne refusjonsskjema for din region, bestille materiell og gruppeleder vil få oversikt over egen gruppe og kunne sende mail herfra. Midlertidig vil vi først og fremst sjekke at alle har rett informasjon liggende inne og at de er registrerte med de medlemskapene de skal og i de gruppene de skal. Derfor vil vi gjerne at du sjekker at du er registrert i din region og i din gruppe.

4. Personopplysninger og rett informasjon

Under fanen «Min profil» ligger personopplysninger vi har registrert på deg. Sjekk gjerne at disse stemmer og at det er den e-post adressen du bruker.



Mine personopplysninger

Fornavn *

ⓘ Må være fylt ut

Etternavn *

ⓘ Må være fylt ut

Epost *

ⓘ Må være fylt ut

Telefon

Fødselsnr

 ⓘ

Adresse

Postnummer

LAGRE

5. Jeg er **ikke** registrert i gruppa mi!

Dersom du **er** registrert i din gruppe skal det se slik ut



Du er medlem i

camillas test gruppe

FACEBOOK

INSTAGRAM

Er du medlem i en gruppe, men **ikke registrert som medlem på Min side** som vist over, kan du enkelt registrere deg selv ved å

(1) Trykk på mine grupper



MIN PROFIL

MINE ARRANGEMENTER

MINE GRUPPER

(2) Trykk "meld deg inn i en gruppe"



Meld deg inn i gruppe

FINN GRUPPE

Vil du melde deg ut av en gruppe trykk [her](#)

(3) Trykk deg inn på din region



Finn grupper i din region

Region Midt

Regionkontoret for fylkene Møre og Romsdal og Trøndelag.
Kontaktperson: Tove Marie Paasche
E-post: tpaasche@amnesty.no
Tlf: 99 50 71 25
Adresse: Ole DIGS, 7011 Trondheim

FINN GRUPPE I REGION MIDT

Region Sør

Regionkontor for fylkene Agder og Rogaland.
Kontaktperson: Gunvor Romsbotn
E-post: gromsbotn@amnesty.no
Tlf: 98 62 34 73
Adresse: Østervåg 5, 4006 Stavanger

FINN GRUPPE I REGION SØR

Region Vest

Regionkontoret i vest ligger i Bergen og dekker fylket Vestlandet.
Kontaktperson: Tanja Clifford
E-post: tclifford@amnesty.no
Tlf: 99 22 64 88
Adresse: Spaces i Vaskerelven 39, 5014 Bergen

FINN GRUPPE I REGION VEST

Region Øst

Regionkontor for fylkene Vestfold og Telemark, Viken, Oslo og Innlandet.
Kontaktperson: Camilla Rebekka Olsen
E-post: Colsen@amnesty.no
Tlf: 91 12 07 08
Adresse: Postboks 702 Sentrum, undefined

FINN GRUPPE I REGION ØST

Region Nord

Regionkontoret for fylkene Nordland, Troms, Finnmark og Svalbard.
Kontaktperson: Ole Gunnar Solheim
E-post: osolheim@amnesty.no
Adresse: Flow Coworking, 9008 Tromsø

FINN GRUPPE I REGION NORD

(4) Velg din gruppe



Bli medlem i ny gruppe

Gruppe *

BLI MEDLEM

6. Jeg har et verv som ikke er registrert!



Dersom du er registrert med feil verv
- Gjør det samme!

Dersom du **er** registrert med et gruppeverv skal det se slik ut

Mine gruppeverv

Du er leder i camillas test gruppe

Se gruppe →

Du har ikke mulighet til å legge inn verv på Minside selv. Du kan gi beskjed via e-post til regionleder, eller fylle ut **skjema** som ligger på min side (under høringer). Avtal gjerne i gruppa slik at ikke alle sender inn same informasjon.

Høringen finner du ved å: (1) Trykke deg inn på «mine arrangementer»



(2) Nederst på siden skal «høringer» ligge. Trykk deg inn på «svar på høring» og fyll ut skjemaet. Regionleder skal da få svaret ditt tilsendt.



7. Annen Informasjon om Min side

Automatisk utlogging

Etter 45 min. vil du bli logget ut av Min side automatisk dersom du ikke har vært i aktivitet. Da vil du komme tilbake til Amnesty.no og må klikke deg inn på Min side igjen. Dersom du hadde noe oppe, er det mulig det ikke har blitt lagret.

Kontakt ved problemer


Ved problemer, kontakt medlemsservice på medlem@amnesty.no eller din regionleder her



8. Arrangementer

Under fanen "mine arrangementer" kan du: opprette et arrangement, du finner oversikt over arrangementer du er påmeldt, aktuelle arrangementer for medlemmer, arrangementer du tidligere har deltatt på samt aktuelle høringer.

Opprette arrangement

Alle i gruppen skal ha tilgang til å opprette et arrangement. Ved å trykke på denne knappen  øverst på siden er du i gang med å opprette et arrangement. Fyll inn feltene i skjemaet - bli gjerne enig i gruppa om dette i forkant. Under "arrangør" kan bare en gruppe ligge inne.

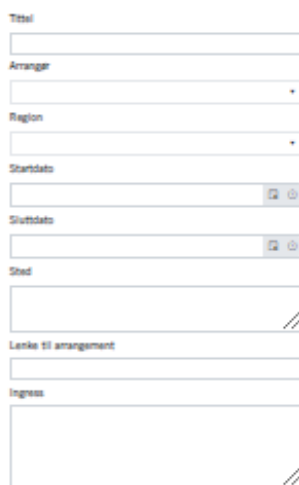
Under "region" legger du inn regionen gruppa di tilhører.

Under "velg bilde" kan du velge mellom bilder som ligger i bildebiblioteket. Ønsker du et bilde som ikke ligger inne kan dette sendes til regionleder som kan legge det inn.

"Ingress" er en kort tekst om arrangementet som vil vises i oversikten på Amnesty.no.

På "beskrivelse" beskriver du arrangementet, her kan du lenke til Facebook eller temasider ved å trykke på lenke knappen i verktøylinja. Beskrivelsen kan ikke være lengre enn 3500 tegn. dersom du kopierer denne fra et Word dokument må du gjerne trykke på "clean formatting" tegnet (pensel med strek over) for å minimere antall tegn.

Opprett arrangement



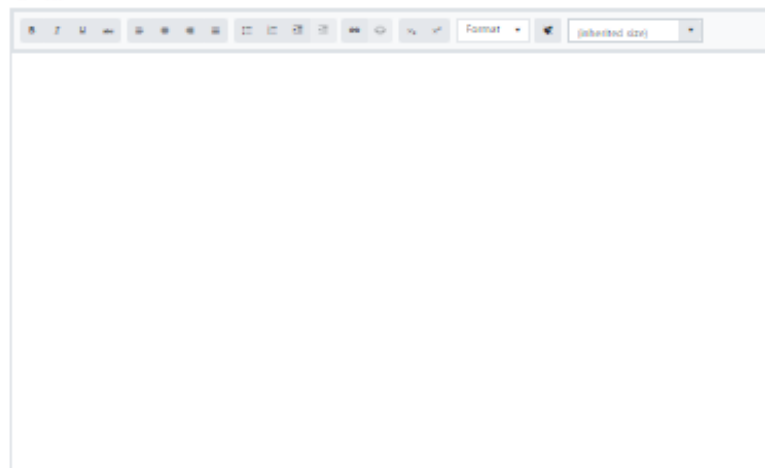
Skjemaet for å opprette et arrangement inneholder følgende felt:


















- Tittel:
- Arrangør:
- Region:
- Startdato:
- Slutt dato:
- Sted:
- Lenke til arrangement:
- Ingress:

Velg bilde



Beskrivelse



Beskrivelsesfeltet har en verktøylinje med følgende ikoner: , , , , , , , , , , , , , , , , . Til høyre er det et "Format" felt og et "Bekreftet" felt.

Opprett arrangement

Når du er **ferdig**, trykker du på opprett arrangement. Regionleder vil nå kunne godkjenne arrangementet.

9. Økonomisk støtte/refusjon (gruppeleder)

Skal gruppa di gjennomføre en aktivitet og trenger midler? Husk at gruppa kan bruke 2000 kr i året uten å søke om økonomisk støtte fra regionleder på forhånd (refusjonsskjema og kvittering må fremdeles sendes inn).



Resten av manualen er for gruppeleder/nestleder

Skal dere søke om økonomisk støtte skjer dette nå igjennom Min side. Trykk på fanen "mine grupper" - nederst på siden finner du seksjonen

Søk økonomisk støtte

Alle medlemmer kan søke om støtte til å gjennomføre Amnesty-aktiviteter og -arrangementer lokalt. Les mer om hva du kan få støtte for i våre økonomiske retningslinjer [her](#).

SØK STØTTE

REFUSJONSSKJEMA

Trykk på "søk støtte" og du kommer inn på et digitalt skjema.

Følg instruksjonene og fyll inn skjemaet.

Svar på E-post/telefon kommer fra regionleder til den personen som står opplyst som kontaktperson.

Søknad om økonomisk støtte
Amnesty støtter i hovedsak usidestrettsaktiviteter knyttet til våre prioriterte kampanjer og aksjoner, samt støtte til økt engasjement og synlighet.

1. Til hvilken region tilhører gruppen som søker økonomisk støtte?
 Midt
 Nord
 Sør
 Vest
 Øst
2. Navn på gruppe:
3. Kontaktperson i gruppen:
Fyll inn navn, epost og telefon:
4. Hva slags aktivitet søker dere støtte til:
5. Dato for aktiviteten:
6. Beskriv aktiviteten:
7. Hvor mye ønsker dere i støtte fra Amnesty:
8. Søker dere støtte andre steder?
Hvor og hvor mye:
9. Budsjett:
Beskriv hva kostnadene skal dekke med beløp pr post, og totalbudsjett:

10. Refusjon

I samme seksjon finner du refusjonsskjema. Klikk deg inn.

Søk økonomisk støtte

Alle medlemmer kan søke om støtte til å gjennomføre Amnesty-aktiviteter og -arrangementer lokalt. Les mer om hva du kan få støtte for i våre økonomiske retningslinjer [her](#).

SØK STØTTE

REFUSJONSSKJEMA

Her kommer du til en oversikt med refusjonsskjema til de ulike regionene. Disse ser litt ulike ut, så pass på at du velger skjema til din region!

Følg instruksjonene og fyll inn skjemaet. Print ut, signer og scan.

Send skjemaet til din regionleder, eller til faktura@amnesty.no. Normalt vil du få refundert beløpet i løpet av 3-5 dager.

Region øst (Oslo, Viken, Innlandet, Vestfold og Telemark)

Utleggsskjema for aktivister i region øst



Region midt (Trøndelag, Møre og Romsdal)

Utleggsskjema for aktivister i region midt



Region sør (Agder og Rogaland)

Utleggsskjema for aktivister i region sør



Region nord (Nordland, Troms og Finnmark, Svalbard)

Utleggsskjema for aktivister i region nord



Region vest (Vestland)

Utleggsskjema for aktivister i region vest



11. Gruppeleder - se informasjon og samtykke

Gruppeleder har en egen oversikt inne på Min side. Her kan man se medlemmer, se og endre beskrivelsen som ligger på Amnesty.no, lenker til Instagram og Facebook eller en nettside og gi samtykke til kontaktinformasjon.

Oversikt over medlemmer

I oversikten over alle gruppemedlemmer skal etter hvert alle medlemme i gruppa ligge inne. Her kan gruppeleder se oversikt over medlemmer og verv i gruppa, telefonnr, epost, kan melde folk ut av gruppa dersom de har uttrykt ønske for det, og sende e-post fra siden.

Alle gruppemedlemmer			
ROLLE	NAVN	EPOST	MOBILNUMMER
Leder			
Leder			
Leder			
undefined			
Leder			
Medlem			<input type="button" value="Fjern"/>



Samtykker

Samtykker til gruppeleder skal nå registreres på Min side fremfor det skjemaet som tidligere har vært. Skriv inn egen eller gruppas e-post og eget telefonnummer. Huk av i boksen ved siden av for å samtykke til å publisere på nett. Her velger man selv om man vil ha en av disse eller begge. De vil komme opp i oversikten over grupper (se neste side).

PUBLISERT EPOST-ADRESSE

PUBLISER NAVN OG EPOST PÅ NETT

PUBLISERT TELEFONNUMMER

PUBLISER TELEFONNUMMER PÅ NETT

Ved å huke av, samtykker du i at din kontaktinformasjon kan benyttes av Amnesty International Norge på hjemmesiden (Internett) i en oversikt over grupper. Samtykket er frivillig og kan trekkes tilbake når som helst. Kontaktinformasjonen på nettsiden blir slettet når ny leder tar over eller gruppa blir lagt ned. Se vår personvernerklæring for ["For deg som har valgt å engasjere deg aktivt i Amnesty"](#) for informasjon om hvordan vi håndterer dine personopplysninger.

12. Beskrivelse og lenker til Facebook og Instagram

Beskrivelse av gruppa

Feltet med "beskrivelse", kan gruppa gjerne bli enige om innholdet i sammen på et gruppemøte. Her kan dere gjerne skrive litt om hyppighet, sted og tidspunkt for gruppemøter. Hva gruppa fokuserer mest på eller hvordan dere arbeider og hvem dere er - er dere en ungdomsgruppe, studentgruppe, temagruppe eller ordinær gruppe?

Lenker til Facebook og Instagram

Her kan du også legge inn lenke til gruppens Facebook gruppe eller side, dersom dere har en. Kopier URL - og lim inn i feltet

INSTAGRAM-LINK

<https://www.vg.no>

NETTSIDE-LINK


<https://www.vg.no>

FACEBOOK-LINK

<https://www.vg.no>

Beskrivelsen kommer da også opp på kontaktkortet på Amnesty.no i løpet av ca. 15 min

BESKRIVELSE



Ungdom Oslo (gruppe 2268)

Vi er en Amnesty-gruppe for all ungdom mellom 13 og 19 år i Oslo. Vi har møter annenhver tirsdag kl 18-20 på kontoret i Grensen 3. Alle er velkommen!

Kontaktperson: Mathea Kilen Vikland - Gruppevern

Epost: matheakv@gmail.com

FACEBOOK

INSTAGRAM

13. Bestille materiell

Bestille materiell til gruppa fra regionkontoret

Nå er det mulig å bestille materiell gjennom Minside. Under fanen "mine grupper".



Scroll ned, og du finner overskriften "Bestill materiell" hvor man kan enten legge inn ny bestilling eller se tidligere bestillinger.

Bestill materiell

- Legg inn ny bestilling →
- Se tidligere bestillinger →



Legg inn en bestilling

Trykk på "legg in ny bestilling". Du skal da få valget om å velge gruppe - her skal gruppa du er registrert i komme opp.



1. Velg gruppe for bestilling

Gruppe: camillas test gruppe →

2. Legg til produkter

Velg ett produkt *

- T-skjorte, Amnesty, svart med hvit
- Ballong, gul, Amnesty
- Midlertidig tattoo Pride
- Buttons, gul, Amnesty
- Flagg, gul, Amnesty
- Buttons, Pride
- Banner, gul, felt, Amnesty
- Klistremerke Pride

Skriv inn antall *

3

+ LEGG TIL

På **steg 2** haker man av for **ett produkt om gangen**, skriver ønsket antall i boksen for produktet, og trykker "LEGG TIL". Valgte produkter skal da vises i oversikten. Gjenta prosessen dersom man ønsker flere produkter.

På steg 3 har du en oversikt over valgte produkter. Du kan endre antall eller slette et produkt.

3. Se over og send inn bestillingen

VALGTE PRODUKTER	ANTALL	
Banner, gul, felt, Amnesty	1,00	<input type="checkbox"/> Endre <input type="checkbox"/> Slett
Ballong, gul, Amnesty	10,00	<input type="checkbox"/> Endre <input type="checkbox"/> Slett

Her kan du legge til eventuelle kommentarer. Skriv gjerne også hvor du vil ha materialet levert eller om du kan hente på kontoret selv

Vi kan komme å hente på tirsdag i neste uke dersom det passer for dere?

Vil gjerne også ha materiell til [BigTech](#) kampanjen dersom dere har dette.

BESTILL

I kommentarboksen kan du kommunisere med regionskontoret om henting/levering av materiell, samt andre kommentarer.

Hva skjer etterpå?

Etter at du har sendt inn bestillingen får du en oppfølgingsmail fra regionskontoret - videre kommunikasjon skjer via mail!

Kontaktinformasjon - regionledere og Medlemsservice



Ole-Gunnar Solheim
Regionleder nord

E-post: osolheim@amnesty.no
Tlf: 41 21 98 37



Tove Marie Paasche
Regionleder midt

E-post: tpaasche@amnesty.no
Tlf: 99 50 71 25



Sara Bergesen
Organisasjonsmedarbeider i region vest

E-post: sbergesen@amnesty.no
Tlf: 45282577



Gunvor Romsbotn
Organisasjonsmedarbeider region sør

E-post: gromsbotn@amnesty.no
Tlf: 98623473



Yonas Bennour
Regionleder øst

E-post: ybennour@amnesty.no
Tlf: 97624508



Medlems- og giversenteret

E-post: medlem@amnesty.no
Tlf: 22 40 22 00#2

